



# سهم ایران از نوآوری طبق شاخص های جهانی

بر اساس گزارش ( GII) Global Innovation Index 2023





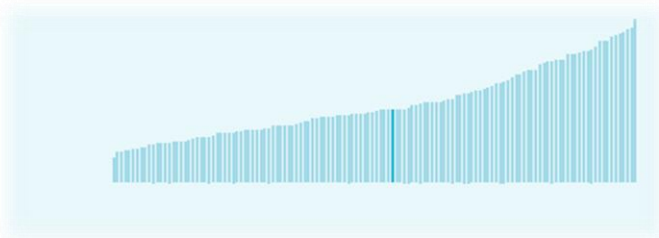
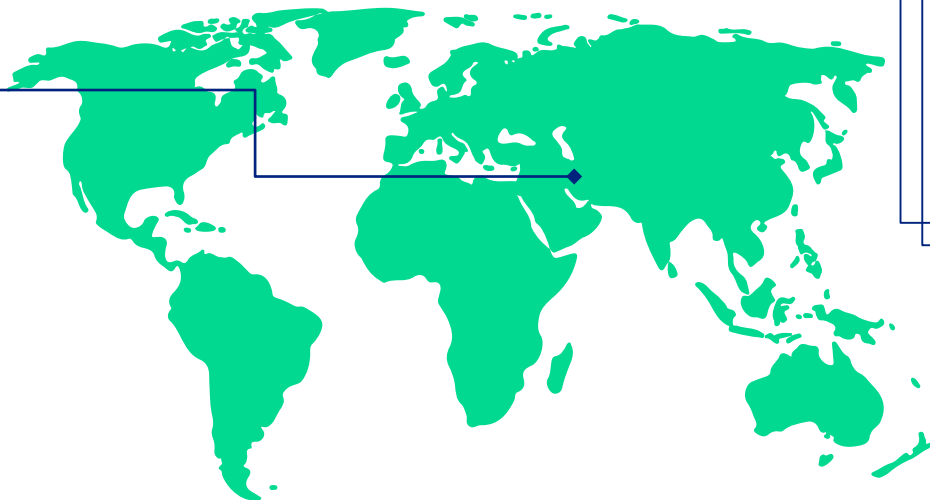
شاخص جهانی نوآوری GII اقتصادهای جهان را بر اساس قابلیت های نوآوری آنها رتبه بندی می کند.

مشکل از تقریباً ۸۰ شاخص، گروه بندی شده در ورودی ها و خروجی های نوآوری است. هدف GII جلب جنبه های چند بعدی نوآوری است.

رتبه جمهوری اسلامی ایران در شاخص جهانی

نوآوری ۲۰۲۳

رتبه ۶۲ در بین ۱۳۲





جمهوری اسلامی ایران رتبه ۲ در بین ۱۰  
اقتصاد کشورهای جنوب و مرکز آسیا  
کسب کرده است



جمهوری اسلامی ایران در میان ۳۷ کشور در  
گروه با درآمد متوسط رو به پایین، به رتبه ۶  
از نظر اقتصادی دست یافته است



### جمهوری اسلامی ایران رتبه بندی (2020-2023) GII

جدول رتبه بندی جمهوری اسلامی ایران را نسبت به چهار سال گذشته نشان می دهد



	جایگاه GII	ورودی نوآوری	خروجی نوآوری
2020	67	90	50
2021	60	86	44
2022	53	73	38
2023	62	87	48

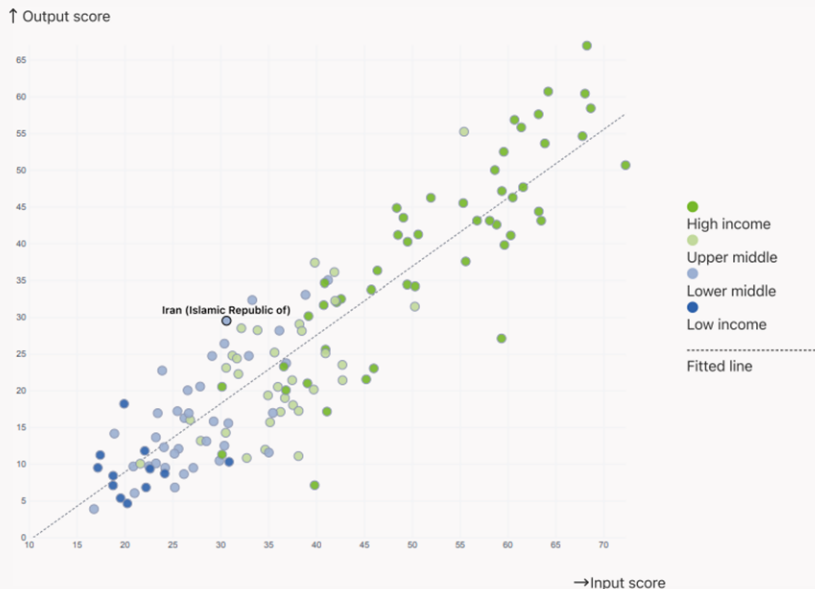
ایران رتبه ۸۷ در نهاده های نوآوری را دارد که نشان می دهد نسبت به رتبه سال قبل پایین تر است. این نشان می دهد که سرمایه گذاری و منابع ایران برای فعالیت های نوآورانه کاهش یافته یا بهبود چشمگیری نداشته است.

ایران در بروندهای نوآوری در رتبه ۴۸ قرار دارد که نسبت به رتبه سال قبل نیز کمتر است. این نشان می دهد که نتایج فعالیت های نوآوری ایران نیز نسبت به سال های گذشته کاهش یافته یا بهبود نیافته است.



تبدیل موثر سرمایه گذاری های نوآوری به خروجی های نوآوری  
نمودار زیر رابطه بین ورودی های نوآوری و خروجی های نوآوری را نشان می دهد.  
اقتصادهای بالا

این خط به طور موثر سرمایه گذاری های پرهزینه نوآوری را به خروجی های بیشتر و با کیفیت بالاتر تبدیل می کند.



جمهوری اسلامی ایران نسبت به سطح سرمایه  
گذاری های نوآوری خود خروجی های نوآوری  
بیشتری تولید می کند





INNOVATIVE IRAN

## رتبه جمهوری اسلامی ایران در هفت حوزه GII در سال ۲۰۲۳



### نقاط قوت و ضعف نوآوری در جمهوری اسلامی ایران

نقاط قوت		نقاط ضعف	
رتبه	شاخص	رتبه	شاخص
۱	علائم تجاری بر اساس مبداء/میلیارد تولید ناخالص داخلی	۱۳۲	کیفیت نظارتی
۳	فارغ التحصیلان رشته های علوم و مهندسی	۱۲۷	مشارکت الکترونیکی
۵	ارزش بازار، % تولید ناخالص داخلی	۱۲۶	سرمایه گذاری مشترک / معاملات اتحاد استراتژیک / میلیارد دلار تولید ناخالص ملی
۹	تشکیل سرمایه ناخالص، % تولید ناخالص داخلی	۱۲۶	ثبات عملیاتی برای مشاغل

رتبه ایران	حوزه	
۱۹	پیچیدگی بازار	بالاتر از میانگین
۴۳	خروجی های خلاق	
۵۵	خروجی های دانش و فناوری	
۶۰	سرمایه انسانی و تحقیق	
۹۷	موسسات	پایین تر از میانگین
۱۱۷	پیچیدگی بازرگانی	
۱۳۱	زیر ساخت	



## برترین های دانشگاههای نوآور ایران طبق رتبه بندی دانشگاه QS

رتبه	دانشگاه
۳۸۰	دانشگاه صنعتی شریف
۴۴۳	دانشگاه صنعتی امیرکبیر
۵۱۰-۵۰۱	دانشگاه تهران

توجه: QS Quacquarelli Symonds Ltd سالانه بیش از ۱۲۰۰ دانشگاه را در سراسر جهان ارزیابی می کند و به آنها امتیاز می دهد.

